

INFORMAÇÕES

Objetivo

Fundo poderá adquirir até 100% (cem por cento) do seu Patrimônio Líquido em CRI de classe única ou seniores e até 15% (quinze por cento) do seu Patrimônio Líquido em CRI de classe subordinada, observadas as características básicas e os critérios de elegibilidade estabelecidos em seu "Prospecto Definitivo de Oferta Pública de Distribuição das Cotas da 1ª Emissão".

Público Alvo

Investidores em Geral

Política de Investimento

O Fundo investirá nos Ativos Alvo e Ativos de Liquidez observadas as regras descritas na Política de Investimentos, bem como as regras adicionais de seleção e de alocação de Ativos Alvo previstas no Regulamento.

Rentabilidade Alvo

IMA-B 5, divulgado pela ANBIMA, acrescida de 0,50% (cinquenta centésimos por cento) ao ano.

Constituição

O Fundo foi constituído por meio do "Instrumento de Constituição do Ourinvest JPP Fundo De Investimento Imobiliário-FII", celebrado pela Administradora em 25 de julho de 2016 e registrado no 6º Oficial de Registro de Títulos e Documentos e Civil de Pessoa Jurídica de São Paulo, sob o nº 1802610, por meio do qual foi aprovado o seu regulamento.

Prazo

O Fundo tem prazo de duração indeterminado.

Gestor

JPP Capital Gestão de Recursos Ltda.

Administrador

Finaxis CTVM S/A

www.jpccapital.com.br

contato@jpccapital.com.br

Taxa de Adm. e Gestão

1,05% a.a.

Taxa de Performance

20% sobre o retorno acima do Benchmark

Patrimônio Líquido

R\$230,9 milhões

Número de Cotas

2.285.013

Cotistas

14.167

NOTAS DO GESTOR

Continuamos a monitorar com atenção redobrada os ativos da carteira do Fundo, com o objetivo de antecipar eventuais impactos da crise causada pela pandemia de COVID-19.

Desde o início da crise, obtivemos sucesso na renegociação dos fluxos de pagamento dos CRI Aracaju, San Remo, Socicam e WTC. Em junho, renegociamos o fluxo de amortização do CRI Rio Ave, mantendo inalterado o fluxo de juros. Com essa operação, o saldo devedor das operações renegociadas passou a representar 7,3% do valor dos ativos na carteira.

Apesar do desafio momentâneo, as perspectivas para os setores mais impactados aos quais temos exposição são positivas, com a retomada gradual dos terminais rodoviários, o funcionamento parcial dos shoppings e a reabertura dos estandes de venda de imóveis. Permanecemos confiantes na qualidade dos ativos da carteira, que sempre amparados por estruturas fortalecidas de garantias, têm nos permitido atravessar essa crise com mínimo impacto no resultado do fundo e preservando o capital de nossos cotistas.

Em junho, a carteira permaneceu adimplente em suas obrigações e chegou ao final do mês com 76,6% dos investimentos alocados em ativos imobiliários, dos quais 74,4% em CRI e 2,3% em FII. O saldo de 23,4% estava alocado em instrumentos de caixa.

Em 22 de junho foi encerrada a 3ª oferta de distribuição de cotas do fundo, com a captação de R\$ 36,3 milhões. Esperamos alocar rapidamente os recursos em operações que integram o nosso *pipeline* e contribuirão positivamente para o retorno médio da carteira.

Em junho, adquirimos duas operações: (i) R\$ 1,4 milhão do CRI Iben Engenharia, com remuneração de CDI+4,0%; e (ii) R\$ 5 milhões em nova emissão da Carvalho Hosken, dessa vez com remuneração de CDI+7,00%. As duas operações são garantidas por alienação fiduciária de imóveis, cessão de recebíveis e aval dos acionistas.

Em contrapartida, vendemos a posição de R\$ 15 milhões no CRI Outlet DF e foi paga a primeira parcela do CRI Guerini, no valor de R\$ 1,2 milhão, referente ao pagamento antecipado pelo devedor. Este último gerou um prêmio de pré-pagamento de R\$ 0,07/cota, que foi incorporado ao resultado do fundo.

A distribuição de rendimentos de maio, com pagamento em junho, será de R\$ 0,63 para os cotistas iniciais e aos que exerceram o direito de preferência, com distribuição proporcional aos demais. Esse valor, combinado à desvalorização de 0,74% da cota patrimonial, proporcionou retorno total negativo de 0,11% no mês.

Ativos em nossa carteira que não pagam rendimentos mensais:

- Anual: 12F0036335 (jan) e 15F0544486 (out)
- Trimestral: 17K0188743 (fev/mai/ago/nov)

OURINVEST JPP FUNDO DE INVESTIMENTO IMOBILIÁRIO

Cód. [B]³: OUJP11

Relatório Mensal junho de 2020

FLUXO DE CAIXA

	jun-20	2020	12 Meses
Receitas Totais	1.224.037	9.147.088	17.634.070
Receitas CRI's, LCI's e cotas de FIL's	1.173.958	8.985.634	16.029.086
Receitas Renda Fixa	50.079	161.453	1.604.984
Despesas Totais	(199.889)	(1.278.102)	(2.527.605)
Despesas Taxa Administração	(167.610)	(1.075.697)	(2.040.455)
Despesas Gerais	(32.279)	(202.406)	(487.149)
Resultado*	1.024.148	7.868.986	15.106.466
Qtde. Cotas	2.285.013	2.285.013	2.285.013
Resultado/Cota	0,45	3,99	7,81

Receitas CRI: considera os pagamentos periódicos de juros e correção monetária realizados pelos devedores, além dos resultados não recorrentes de operações no mercado secundário.

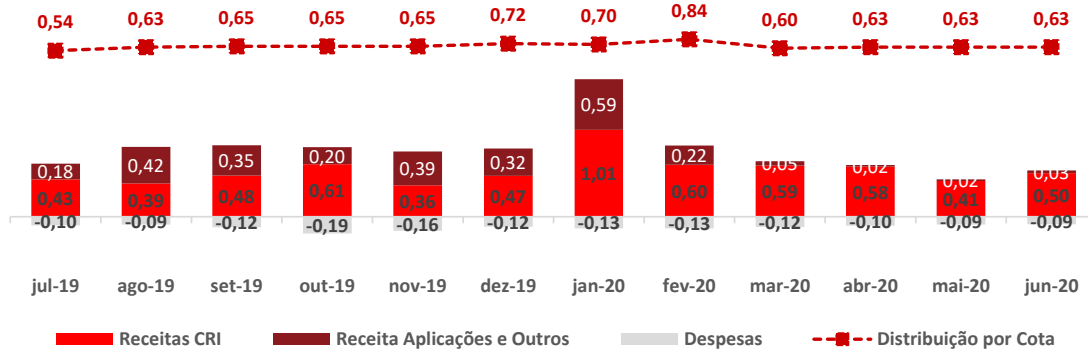
Receitas LCI's e Renda Fixa: apurada somente quando da liquidação financeira.

Despesas Taxa Administração considera taxa de Gestão, custódia e administração do fundo.

Despesas Gerais: relacionadas às taxas da CVM, SELIC, CETIP e [B]³, Imposto de Renda sobre ganho de capital, entre outros.

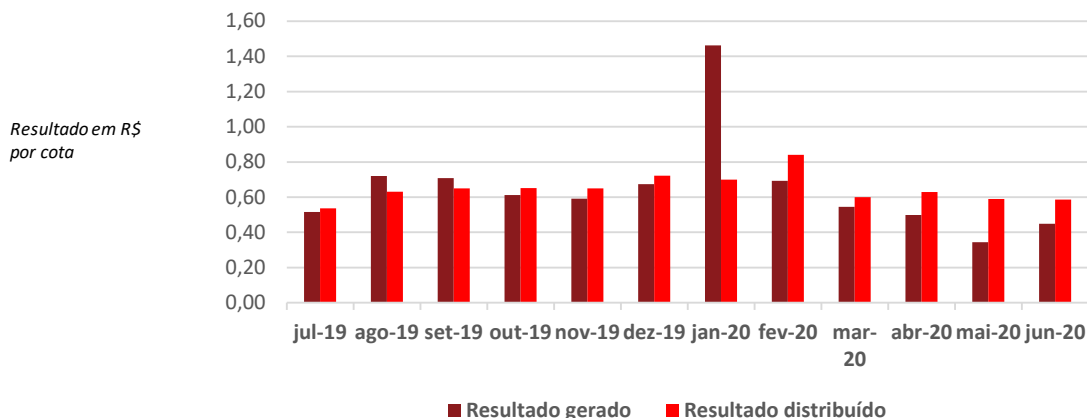
*O resultado considera as operações até o penúltimo dia útil da data base.

RESULTADO (Valor por cota)



*O fundo começou suas atividades em janeiro/2017

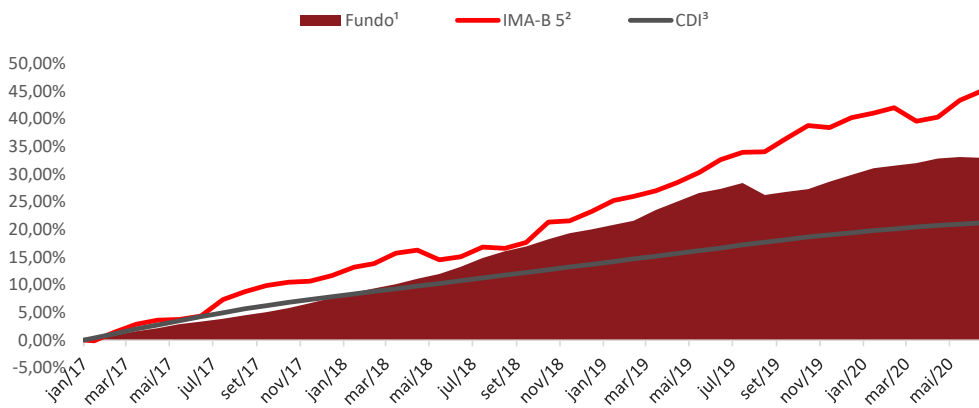
RESULTADO E DISTRIBUIÇÃO



DESEMPENHO DO FUNDO

Mês	Patrimônio líquido (R\$ MM)	PL por cota (R\$/cota)	Variação do PL	Rendimento por cota (R\$)	Dividend yield	Retorno total	CDI	IMA-B 5
jun/20	230,9	101,03	-0,75%	0,6300	0,64%	-0,11%	0,21%	1,12%
mai/20	209,1	101,80	-0,40%	0,6300	0,62%	0,22%	0,24%	2,12%
abr/20	196,2	102,20	0,01%	0,6300	0,62%	0,63%	0,28%	0,49%
mar/20	196,2	102,19	-0,24%	0,6000	0,59%	0,34%	0,34%	-1,75%
fev/20	196,7	102,43	-0,45%	0,8400	0,82%	0,36%	0,29%	0,64%
jan/20	197,6	102,90	0,24%	0,7000	0,68%	0,93%	0,38%	0,56%
dez/19	197,1	102,65	0,25%	0,7217	0,70%	0,96%	0,37%	1,24%
nov/19	196,6	102,39	0,39%	0,6500	0,64%	1,03%	0,38%	-0,28%
out/19	195,8	101,99	-0,24%	0,6510	0,64%	0,40%	0,48%	1,65%
set/19	196,3	102,24	-0,19%	0,6500	0,63%	0,45%	0,46%	1,74%
ago/19	196,7	102,43	-2,29%	0,6310	0,60%	-1,69%	0,50%	0,05%
jul/19	140,6	104,83	0,34%	0,5398	0,52%	0,86%	0,57%	0,97%

DESEMPENHO DO FUNDO X BENCHMARK



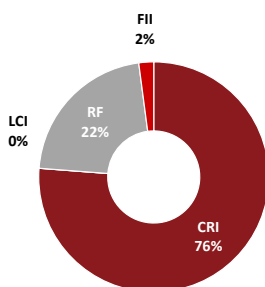
¹ Cota acrescida dos dividendos distribuídos;

² IMAB-5: Acrescido de 0,5%aa;

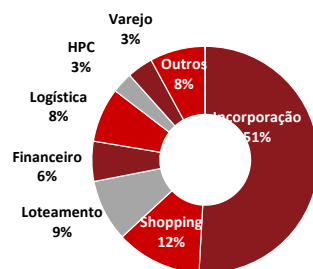
³ CDI: Líquido de alíquota de IR de 15%

ANÁLISE DOS INVESTIMENTOS

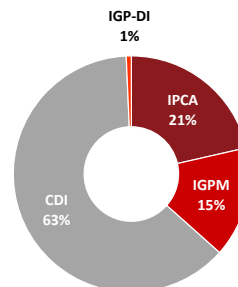
Classe de Ativo



Setor



Indexador



Tipo

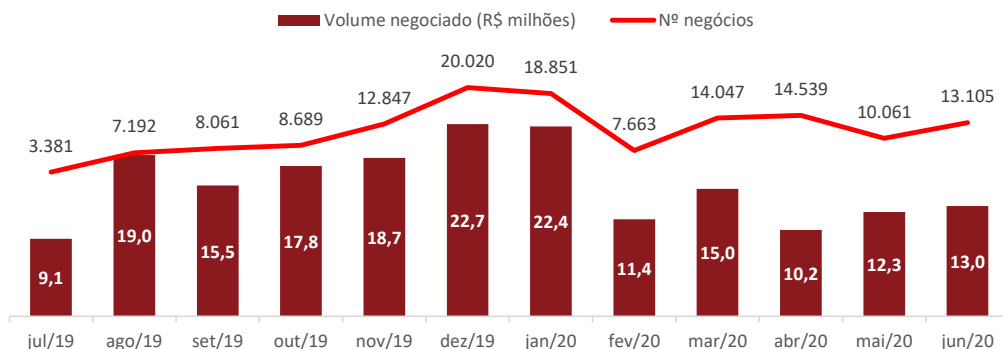


OURINVEST JPP FUNDO DE INVESTIMENTO IMOBILIÁRIO

Cód. [B]³: OUJP11

Relatório Mensal junho de 2020

VOLUME NEGOCIADO



COMPOSIÇÃO DA CARTEIRA

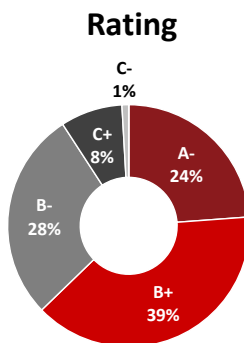
Ativo	Tipo de Ativo	Emissor	Risco	Emissão	Série	Qtde.	PU Atualizado	Valor do Ativo	% do PL	Data Aquis.	Duration	Vcto	Index	Taxa Emissão
12F0036335	CRI	GAIA	ALIANÇA	5ª	26ª	14.420	716	10.325.196,61	4,5%	19-abr-17	5,5	13-jan-33	IGPM +	8,19%
15F0544486	CRI	RB CAPITAL	NATURA	1ª	120ª	13	414.492	5.388.390,80	2,3%	09-mai-17	7,1	05-out-31	IPCA +	6,51%
16E0694542	CRI	REIT	SOCICAM	2ª	8ª	9	270.429	2.433.857,40	1,1%	14-mar-17	1,9	15-mai-24	IGPM +	11,00%
17B0048606	CRI	SCCI	COLORADO	1ª	32ª	10	94.238	942.379,96	0,4%	14-mar-17	2,1	20-set-25	IPCA +	10,00%
17C0000201	CRI	RB CAPITAL	ALIANSC	1ª	145ª	7.510	999	7.504.194,79	3,3%	24-mar-17	1,9	01-jun-22	CDI x	99,00%
17D0073654	CRI	OURINVEST	WTC	1ª	5ª	390	13.653	5.324.827,23	2,3%	18-abr-17	5,2	21-mar-32	IGPM +	7,50%
17E0851336	CRI	HABITASEC	HELBOR	1ª	84ª	5.020	89	444.533,75	0,2%	24-mai-17	0,9	17-mai-21	CDI +	2,00%
17K0188743	CRI	OURINVEST	TECNISA	1ª	11ª	129	1.361	175.566,91	0,1%	06-fev-18	1,6	25-mai-23	CDI +	2,30%
17L0959647	CRI	RB CAPITAL	AIRPORT	1ª	147ª	2.000	1.001	2.002.297,65	0,9%	21-fev-18	1,3	22-jun-22	CDI +	2,00%
17L0959863	CRI	TRUE	COQUEIROS	1ª	120ª	30	89.415	2.682.460,52	1,2%	06-mar-18	3,4	28-set-32	IGPM +	9,00%
18D0788427	CRI	ISEC	RIO AVE	4ª	17ª	290	9.587	2.780.354,21	1,2%	14-mai-18	4,1	20-out-28	IPCA +	8,50%
17K0150400	CRI	BARIGUI	GLP	1ª	64ª	300	8.938	2.681.407,13	1,2%	25-mai-18	3,5	20-jan-27	IPCA +	5,45%
16H0268853	CRI	RB CAPITAL	PERINI	1ª	119ª	3.813	883	3.368.382,78	1,5%	21-jun-18	3,1	17-mar-27	IPCA +	7,63%
18L1128176	CRI	TRUE	GUERINI	1ª	176ª	3.000	516	1.548.768,90	0,7%	19-dez-18	1,2	05-dez-24	CDI +	7,44%
19A1317801	CRI	OURINVEST	HBC	1ª	15ª	4.000	758	3.031.688,26	1,3%	18-fev-19	1,7	30-nov-23	CDI +	4,00%
19B0802604	CRI	OURINVEST	MELNICK EVEN	1ª	13ª	5.351	830	4.440.466,89	1,9%	27-mar-19	4,9	20-mar-34	IPCA +	9,00%
19C0281298	CRI	HABITASEC	ARACAJU	1ª	135ª	1.500	1.102	1.653.552,92	0,7%	01-abr-19	4,4	25-ago-29	IGP-DI +	9,50%
19D1329253	CRI	OURINVEST	SAN REMO	1ª	16ª	4.500	1.021	4.595.911,31	2,0%	17-mai-19	1,8	15-mai-24	IPCA +	9,00%
19E0967401	CRI	TRUE	LOTE 5	1ª	210ª	3.000	931	2.792.133,37	1,2%	12-jun-19	2,8	30-mai-25	CDI +	3,50%
19E0967406	CRI	ISEC	HELBOR	4ª	34ª	2.574	419	1.078.901,51	0,5%	27-jun-19	4,3	25-mai-35	IPCA +	7,50%
19F0260732	CRI	OURINVEST	TECNISA	1ª	20ª	15.041	926	13.933.796,74	6,0%	02-jul-19	1,9	15-jul-24	IPCA +	7,00%
19H0000001	CRI	VERT	BTG MALLS	1ª	8ª	8.000	949	7.593.556,68	3,3%	20-ago-19	5,4	20-ago-31	CDI +	1,50%
19H0234807	CRI	TRUE	EVEN II	1ª	219ª	15.000	920	13.806.319,25	6,0%	28-ago-19	2,9	04-ago-23	CDI +	1,50%
19E0966783	CRI	OURINVEST	PULVERIZADO I	1ª	17ª	471	6.600	3.108.825,22	1,3%	09-set-19	4,2	06-out-33	IGPM +	6,68%
13I0070394	CRI	TRUE	WALMART	1ª	6ª	142	13.455	1.910.606,49	0,8%	23-set-19	3,6	10-set-28	IPCA +	8,25%
19K0120935	CRI	OURINVEST	ARQUIPLAN	1ª	21ª	14.051	938	13.174.881,80	5,7%	11-nov-19	2,0	03-nov-24	CDI +	3,50%
19K1139670	CRI	TRUE	ESTÁCIO	1ª	244ª	500	12.128	6.064.104,71	2,6%	12-dez-19	3,5	15-out-27	IGPM +	6,00%
19K1124486	CRI	OURINVEST	CARVALHO HOSKEN	1ª	25ª	15.000	1.003	15.049.502,54	6,5%	13-dez-19	1,1	15-dez-26	CDI +	4,00%
19K1137354	CRI	TRUE	LOTE 5 II	1ª	262ª	8.000	1.001	8.008.841,67	3,5%	17-dez-19	3,2	25-nov-25	CDI +	3,50%
19L0866585	CRI	TRUE	LOFTS	1ª	263ª	16.000	985	15.765.348,64	6,8%	26-dez-19	3,6	09-dez-25	CDI +	4,00%
20B0980166	CRI	TRUE	MATEUS	1ª	212ª	5.000	956	4.777.981,08	2,1%	04-mar-20	5,3	16-mar-32	IPCA +	4,70%
20C0937316	CRI	TRAVESSIA	BZLOG	1ª	35ª	5.800	1.031	5.979.917,15	2,6%	24-mar-20	4,2	12-mar-25	IGPM +	6,00%
20D0791803	CRI	ISEC	IBEN	4ª	96ª	1.424	987	1.405.170,07	0,6%	10-jun-20	3,2	05-mai-27	CDI +	4,00%
20F0692684	CRI	OURINVEST	CARVALHO HOSKEN II	1ª	28ª	5.000	1.000	5.000.000,00	2,2%	30-jun-20	3,6	10-jun-27	CDI +	7,00%
FII OURINVEST LOG	FII	FII OURINVEST LOG	FII OURINVEST LOG	-	-	49.540	100,00	4.954.000,00	2,1%	31-out-18	-	-	IPCA	-
LTN20220101	RF	TESOURO NACIONAL	BRASIL	-	-	-	-	51.486.193,20	22,3%	-	-	-	CDI	-

RATING

A maior parte dos ativos que analisamos, sobretudo aqueles emitidos no âmbito da ICVM 476, não conta com classificação de risco emitida por agências de rating. Dessa forma, utilizamos uma metodologia de classificação proprietária que serve de apoio às nossas decisões de investimentos.

Nessa metodologia, o ativo e o respectivo devedor são avaliados de acordo com uma lista de critérios quantitativos e qualitativos e a classificação do devedor é o resultado do somatório da pontuação de cada item avaliado. Nesse processo, que é continuamente aprimorado, o ativo poderá receber classificação diversa do devedor, considerando a estrutura da operação e a qualidade das garantias acessórias.

O gráfico abaixo mostra a distribuição da classificação dos ativos da carteira ao final do mês:



Rating	Descrição
A+	Altíssima qualidade
A-	Alta qualidade
B+	Média alta qualidade
B-	Média qualidade
C+	Média baixa qualidade
C-	Fraca qualidade
D	Qualidade questionável
E	Fraquíssima qualidade

CARACTERÍSTICAS DAS OPERAÇÕES


CRI Aliança				
	Categoria:	Corporativo	Lastro:	
	Risco:	BB Mapfre	CCI repres de direitos creditórios de contrato atípico de locação	
	Indexador:	IGP-M	Empreendimento:	Local:
	Taxa:	8,19%	14 pavimentos da Ala A do Condomínio WTorre Morumbi	São Paulo (SP)
	Emissão:	14/06/2012	Garantias:	
	Vencimento:	13/01/2033	AF do imóvel WT Morumbi e da totalidade das cotas do cedente	
	Amortização:	Anual	CF do contrato de locação	
	Volume (R\$ MM):	251,5	Fiança prestada por BB Mapfre	
	Oferta:	ICVM 476	Fundo de reserva de R\$ 2 MM	
Rating JPP:	A-			


CRI Natura				
	Categoria:	Corporativo	Lastro:	
	Risco:	Natura	CCI representativa de direitos creditórios de contrato atípico de locação	
	Indexador:	IPCA	Empreendimento:	Local:
	Taxa:	6,51%	Centro de distribuição	São Paulo (SP)
	Emissão:	05/06/2015	Garantias:	
	Vencimento:	05/10/2031	CF do contrato de aluguel	
	Amortização:	Anual	Seguro patrimonial	
	Volume (R\$ MM):	43,1	Fundo de obra	
	Oferta:	ICVM 476		
Rating JPP:	B+			


OURINVEST JPP FUNDO DE INVESTIMENTO IMOBILIÁRIO


Cód. [B]³: OUJP11


Relatório Mensal junho de 2020


CRI Socicam				
	Categoria:	Corporativo	Lastró:	
	Risco:	Socicam	CCI repres de direitos creditórios de 261 contratos de locação	
	Indexador:	IGP-M	Empreendimento:	Local:
	Taxa:	11,00%	Terminais Rodoviários do Tietê, Barra Funda e outros	São Paulo (SP)
	Emissão:	16/05/2016	Garantias:	
	Vencimento:	15/05/2024	CF de contratos de locação de terminais rodoviários	
	Amortização:	Mensal	Tietê e Barra Funda >100% PMT; outros >40% PMT	
	Volume (R\$ MM):	54,9	Fiança dos controladores e contrato tampão c/ coobrigação Socicam	
	Oferta:	ICVM 476	Fundo de reserva de R\$ 1 MM	
	Rating JPP:	C+		

CRI Pulverizado Colorado				
	Categoria:	Residencial	Lastró:	
	Risco:	Pulverizado	CCI repres dos direitos creditórios dos contratos de compra e venda	
	Indexador:	IPCA	Empreendimento:	Local:
	Taxa:	10,00%	Loteamentos em Caruaru, Coqueiros, Cajazeiras e S. do Ipanema	PE, SE, PB e AL
	Emissão:	06/02/2017	Garantias:	
	Vencimento:	20/09/2025	AF de quotas das SPEs dos empreendimentos	
	Amortização:	Mensal	CF dos direiros creditórios dos contratos compra e venda	
	Volume (R\$ MM):	31,0	Fiança dos acionistas e coobrigação Colorado	
	Oferta:	ICVM 476	Fundo de reserva e fundo de obras	
	Rating JPP:	B-	52,7% de subordinação	

CRI Aliansce				
	Categoria:	Corporativo	Lastró:	
	Risco:	Aliansce	Debênture privada	
	Indexador:	CDI	Empreendimento:	Local:
	Taxa:	99,00%	Bangu Shopping Center	Rio de Janeiro (RJ)
	Emissão:	01/03/2017	Garantias:	
	Vencimento:	01/06/2022	AF de fração ideal de 37,93% do shopping Bangu	
	Amortização:	Bullet	CF de 37,93% dos recebíveis de aluguel do shopping	
	Volume (R\$ MM):	180,0	Fundo de liquidez c/ valor entre 100 e 120% da PMT	
	Oferta:	ICVM 400		
	Rating JPP:	A-		

CRI WTC				
	Categoria:	Corporativo	Lastró:	
	Risco:	WTC	Debêntures Houscenter repres dos direitos creditórios de sua participação no WTC	
	Indexador:	IGPM	Empreendimento:	Local:
	Taxa:	7,50%	World Trade Center de São Paulo	São Paulo (SP)
	Emissão:	04/04/2017	Garantias:	
	Vencimento:	21/03/2032	CF dos direitos creditórios das debêntures da Houscenter	
	Amortização:	Mensal	Coobrigação da holding (LMB Investments)	
	Volume (R\$ MM):	150,1	Fundo de reserva	
	Oferta:	ICVM 476		
	Rating JPP:	C+		

CRI Helbor				
	Categoria:	Residencial	Lastró:	
	Risco:	Helbor	CCBs imobiliárias de emissão da Helbor e de SPEs	
	Indexador:	CDI	Empreendimento:	Local:
	Taxa:	2,00%	Diversos empreendimentos residenciais	SP, RJ, MT, DF, SC e CE
	Emissão:	16/05/2017	Garantias:	
	Vencimento:	17/05/2021	AF de unidades prontas em estoque	
	Amortização:	Anual	CF de 70% do valor de vendas para quitar CCB	
	Volume (R\$ MM):	100,0	Fiança Helbor	
	Oferta:	ICVM 476	Fundo de reserva de 14% do saldo devedor	
	Rating JPP:	B+	Substituição de garantias que não alcancem projeção de vendas	

CRI Tecnisa IV				
	Categoria:	Residencial	Lastró:	
	Risco:	Tecnisa	CCB imobiliária	
	Indexador:	CDI	Empreendimento:	Local:
	Taxa:	2,30%	Unidades residenciais de diversos empreendimentos	São Paulo (SP)
	Emissão:	22/11/2017	Garantias:	
	Vencimento:	25/05/2023	AF de unidades residenciais	
	Amortização:	Semestral	CF de recebíveis imobiliários	
	Volume (R\$ MM):	90,0	Covenants de dívida e NAV	
	Oferta:	ICVM 476		
	Rating JPP:	B+		

OURINVEST JPP FUNDO DE INVESTIMENTO IMOBILIÁRIO

Cód. [B]³: OUJP11

Relatório Mensal junho de 2020

CRI Airport Town



Categoria:	Corporativo
Risco:	BSD
Indexador:	CDI
Taxa:	2,00%
Emissão:	18/12/2017
Vencimento:	22/06/2022
Amortização:	Mensal
Volume (R\$ MM):	15,0
Oferta:	ICVM 476
Rating JPP:	A-

Lastró:	CCB repres de direitos creditórios de contratos de locação
Empreendimento:	Airport Town II
Local:	Guarulhos (SP)
Garantias:	AF de quotas da BSD AF de imóvel (após a quitação do CRI I) CF dos direitos creditórios devidos à BSD

CRI Pulverizado Coqueiros



Categoria:	Residencial
Risco:	Pulverizado
Indexador:	IGP-M
Taxa:	9,00%
Emissão:	28/12/2017
Vencimento:	28/09/2032
Amortização:	Mensal
Volume (R\$ MM):	20,2
Oferta:	ICVM 476
Rating JPP:	B-

Lastró:	CCI repres dos direitos creditórios de contratos de compra e venda
Empreendimento:	Loteamento residencial urbano Jardim dos Coqueiros
Local:	Barretos (SP)
Garantias:	AF dos lotes (a registrar qdo atingir 6 parcelas em aberto) CF dos créditos imobiliários Fundo de contingência >50% do custo de registro de AF nos contratos Fundo de reserva >2 PMT

CRI Rio Ave



Categoria:	Corporativo
Risco:	Rio Ave
Indexador:	IPCA
Taxa:	9,25%
Emissão:	20/04/2028
Vencimento:	20/10/2028
Amortização:	Mensal
Volume (R\$ MM):	83,2
Oferta:	CVM 476
Rating JPP:	B-

Lastró:	CCB imobiliária repres dos direitos creditórios de contratos de locação
Empreendimento:	24 imóveis para renda (corporativo, comercial, galpão, residencial)
Local:	Recife (PE)
Garantias:	AF de 200% do valor de venda forçada dos imóveis CF de recebíveis de aluguel de pelo menos 150% do valor da PMT Aval dos sócios e aval cruzado das empresas do grupo Fundo de reserva e cash sweep de 30% da PMT Edividamento máximo do grupo de R\$ 135 milhões

CRI GLP



Categoria:	Comercial
Risco:	GLP
Indexador:	IPCA
Taxa:	5,45%
Emissão:	17/11/2017
Vencimento:	20/01/2027
Amortização:	Mensal
Volume (R\$ MM):	113,7
Oferta:	ICVM 476
Rating JPP:	A-

Lastró:	CCI repres de direitos creditórios de contrato atípico de locação
Empreendimento:	Centro de distribuição GLP Embu das Artes II
Local:	Embu das Artes (SP)
Garantias:	AF do imóvel (após condição suspensiva) CF dos direitos creditórios do contrato de locação Seguro garantia s/ regularização da matrícula do imóvel Importância segurada R\$ 150 MM Seguro garantia locatício se inquilino (BRF) perder investment grade

CRI Perini Business Park



Categoria:	Corporativo
Risco:	Locatários
Indexador:	IPCA
Taxa:	7,63%
Emissão:	17/08/2016
Vencimento:	17/03/2027
Amortização:	Mensal
Volume (R\$ MM):	29,9
Oferta:	ICVM 476
Rating JPP:	B+

Lastró:	CCI lastreada nos recebíveis dos contratos de locação e contrato tampão
Empreendimento:	Condomínio Multisetorial Perini Business Park
Local:	Joinville (SC)
Garantias:	AF das quotas do FII Andromeda CF de 100% dos créditos dos contratos de locação Contrato de locação Tampão Fundo de reserva de 4x PMT

CRI Guerini




Categoria:	Residencial
Risco:	Guerini
Indexador:	CDI
Taxa:	7,44%
Emissão:	03/12/2018
Vencimento:	05/12/2024
Amortização:	Semestral
Volume (R\$ MM):	45,0
Oferta:	ICVM 476
Rating JPP:	B-


Lastró:	CCB imobiliária emitida pela Guerini
Empreendimento:	Loteamentos residenciais em Porto Feliz, Boituva e Salto
Local:	Interior de SP
Garantias:	AF de terrenos CF de recebíveis dos contratos de venda de terrenos e glebas resid. Aval dos acionistas controladores da Guerini Até 12º mês, fluxo mensal mínimo de R\$ 1MM, pago na escrow Após 12º mês, R\$ 1MM adicional/mês, retido até amortização


OURINVEST JPP FUNDO DE INVESTIMENTO IMOBILIÁRIO


Cód. [B]³: OUJP11


Relatório Mensal junho de 2020


CRI HBC				
	Categoria:	Comercial	Lastró:	
	Risco:	HBC	CCB emitida por Agropecuária HBC Irmãos de Santi com garantia em AF de imóvel	
	Indexador:	CDI	Empreendimento:	Local:
	Taxa:	4,00%	Fazenda São Sebastião	Ribeirão Preto (SP)
	Emissão:	31/01/2019	Garantias:	
	Vencimento:	30/11/2023	AF de imóvel	
	Amortização:	Anual	CF de direitos creditórios de contrato de fornec de cana de açúcar	
	Volume (R\$ MM):	14,0	Aval dos emissores das CCB (100%)	
	Oferta:	ICVM 476		
	Rating JPP:	C+		

CRI Melnick Even II				
	Categoria:	Residencial	Lastró:	
	Risco:	Melnick Even	CCB emitida pela Melnick Even e direitos creditórios de CCV	
	Indexador:	IPCA	Empreendimento:	Local:
	Taxa:	9,00%	Loteamentos: Domingos de Almeida, Península, Blue e Central Park	Rio Grande do Sul
	Emissão:	27/02/2019	Garantias:	
	Vencimento:	22/03/2034	AF de lotes, constituída em até 90 dias da emissão	
	Amortização:	Mensal	CF dos recebíveis dos lotes objeto da AF	
	Volume (R\$ MM):	30,0	Aval e fiança	
	Oferta:	ICVM 476	Fundo de reserva no valor de 110% da maior PMT	
	Rating JPP:	B+	Cessão definitiva de recebíveis após TVO (fundo de reserva p/ ágio)	

CRI Aracaju Parque Shopping				
	Categoria:	Comercial	Lastró:	
	Risco:	Grupo ACF	CCIs representativas de direitos creditórios de contratos de locação	
	Indexador:	IGP-DI	Empreendimento:	Local:
	Taxa:	9,50%	Aracaju Parque Shopping	Aracaju (SE)
	Emissão:	25/03/2019	Garantias:	
	Vencimento:	25/08/2029	AF do shopping	
	Amortização:	Mensal	Cessão plena dos contratos de locação e CF de recebíveis	
	Volume (R\$ MM):	22,3	Aval dos acionistas (Grupo ACF)	
	Oferta:	ICVM 476	Fundo de reserva de 2 PMT e seguro de obra	
	Rating JPP:	C-	Contratos tampão de locação	

Ourinvest Log FII - OULG11B				
	Categoria:	Comercial	Lastró:	
	Risco:	Mercedes-Benz	Contrato atípico de locação	
	Indexador:	-	Empreendimento:	Local:
	Taxa:	-	Galpão logístico locado para a Mercedes-Benz	Juiz de Fora (MG)
	Emissão:	23/01/2013	Garantias:	
	Vencimento:	Indeterminado	Multa de 100% do saldo devedor em caso de quebra de contrato	
	Amortização:	-		
	Volume (R\$ MM):	100,0		
	Oferta:	ICVM 476		
	Rating JPP:	B-		


CRI San Remo				
	Categoria:	Residencial	Lastró:	
	Risco:	San Remo	CCB	
	Indexador:	IPCA	Empreendimento:	Local:
	Taxa:	9,00%	Palazzo Lumini e BW	Curitiba (PR)
	Emissão:	26/04/2019	Garantias:	
	Vencimento:	17/05/2024	AF de imóvel residencial na razão de 200%	
	Amortização:	Mensal	CF da carteira de recebíveis no valor de aprox. R\$ 10 MM	
	Volume (R\$ MM):	77,0	Aval e fiança dos acionistas e SPEs	
	Oferta:	ICVM 476	Fundos de liquidez, despesa e reserva	
	Rating JPP:	C+	Negative pledge de cotas da SPE do empreend Queen Victoria	


CRI Lote 5				
	Categoria:	Residencial	Lastró:	
	Risco:	Lote 5	Debênture privada	
	Indexador:	CDI	Empreendimento:	Local:
	Taxa:	3,50%	Loteamento Una	Itu (SP)
	Emissão:	03/06/2019	Garantias:	
	Vencimento:	03/06/2025	AF de lotes do empreendimento UNA (razão de 130%)	
	Amortização:	Mensal	CF de carteira de recebíveis	
	Volume (R\$ MM):	8,0	Aval dos acionistas na PF	
	Oferta:	ICVM 476		
	Rating JPP:	B+		


OURINVEST JPP FUNDO DE INVESTIMENTO IMOBILIÁRIO


Cód. [B]³: OUJP11


Relatório Mensal junho de 2020


CRI Helbor Renda		Série subordinada		
	Categoria:	Comercial	Lastró:	
	Risco:	Helbor	Debêntures emitidas pelas SPEs proprietárias dos imóveis	
	Indexador:	IPCA	Empreendimento:	Local:
	Taxa:	7,50%	Sete empreendimentos comerciais desenvolvidos pela Helbor	RJ e SP
	Emissão:	15/05/2019	Garantias:	
	Vencimento:	15/05/2034	AF dos empreendimentos c/ LTV de 74%	
	Amortização:	Mensal	CF de contratos de locação na razão de 100%	
	Volume (R\$ MM):	80,6	Aval da Helbor	
	Oferta:	ICVM 476	Fundo de Reserva	
	Rating JPP:	B+		

CRI Tecnisa				
	Categoria:	Residencial	Lastró:	
	Risco:	Tecnisa S.A.	CCB imobiliária emitida pela Tecnisa	
	Indexador:	IPCA	Empreendimento:	Local:
	Taxa:	7,00%	Jardim das Perdizes	São Paulo (SP)
	Emissão:	19/06/2019	Garantias:	
	Vencimento:	19/07/2024	AF de quotas das SPE Windsor e JDP E1	
	Amortização:	Trimestral	Retenção do fluxo das SPE no fundo de reserva	
	Volume (R\$ MM):	145,0	Amex com sobras das SPE	
	Oferta:	ICVM 476	Covenants de dívida/PL (<120%) e NAV (>1,5x)	
	Rating JPP:	B+		

CRI BTG Malls				
	Categoria:	Comercial	Lastró:	
	Risco:	FII BTG Malls	CCI representativas de contratos de venda e compra de part. em shoppings	
	Indexador:	CDI	Empreendimento:	Local:
	Taxa:	1,50%	Shoppings Ilha Plaza, Contagem e Casa & Gourmet	RJ e MG
	Emissão:	01/08/2019	Garantias:	
	Vencimento:	20/08/2031	AF de frações dos shoppings	
	Amortização:	Mensal	CF do NOI dos shoppings	
	Volume (R\$ MM):	209,0	Fundo de reserva de 1 PMT	
	Oferta:	ICVM 476		
	Rating JPP:	A-		

CRI Even				
	Categoria:	Residencial	Lastró:	
	Risco:	Even	Debênture privada emitida pela Even	
	Indexador:	CDI	Empreendimento:	Local:
	Taxa:	1,50%	Up Barra e Up Norte	Rio de Janeiro (RJ)
	Emissão:	31/07/2019	Garantias:	
	Vencimento:	31/07/2023	AF de cotas de duas SPE	
	Amortização:	Cash sweep	Razão de garantia crescente	
	Volume (R\$ MM):	180,0	Covenants de dívida e NAV	
	Oferta:	ICVM 476		
	Rating JPP:	B+		

CRI Pulverizado Ourinvest		Série sênior		
	Categoria:	Híbrido	Lastró:	
	Risco:	Pulverizado	Direitos creditórios de carteira de contratos de c/v de imóveis	
	Indexador:	IGPM	Empreendimento:	Local:
	Taxa:	6,68%	192 unidades (residencial, home equity, comercial, loteamento)	SP, RN, RJ e outros
	Emissão:	22/05/2019	Garantias:	
	Vencimento:	22/09/2033	AF dos imóveis	
	Amortização:	Mensal	15% de subordinação	
	Volume (R\$ MM):	40,1	Coobrigação em 38% da carteira até enquadramento aos critérios de elegibilidade	
	Oferta:	ICVM 476	Fundo de despesas de R\$50k	
	Rating JPP:	B+		

CRI WalMart				
	Categoria:	Comercial	Lastró:	
	Risco:	WalMart	Direitos creditórios de contrato de locação de imóvel	
	Indexador:	IPCA	Empreendimento:	Local:
	Taxa:	8,25%	Sams Club (Av Rudge)	São Paulo (SP)
	Emissão:	10/09/2013	Garantias:	
	Vencimento:	10/09/2028	AF de imóvel	
	Amortização:	Mensal	CF de recebíveis	
	Volume (R\$ MM):	22,5	Fiança	
	Oferta:	ICVM 476	Fundo de reserva	
	Rating JPP:	A-	Contrato de locação complementar	

OURINVEST JPP FUNDO DE INVESTIMENTO IMOBILIÁRIO

Cód. [B]³: OUJP11

Relatório Mensal junho de 2020

CRI Arquiplan



Categoria:	Residencial
Risco:	Arquiplan
Indexador:	CDI
Taxa:	3,50%
Emissão:	15/10/2019
Vencimento:	15/10/2024
Amortização:	Trimestral
Volume (R\$ MM):	29,1
Oferta:	ICVM 476
Rating JPP:	B-

Lastró:	CCl representativa de CCB emitida pela AR07
Empreendimento:	Caiubi 601
Local:	São Paulo (SP)
Garantias:	AF do empreendimento Caiubi 601 e de cotas da SPE AR07 CF dos recebíveis presentes e futuros do empreendimento Caiubi 601 Aval das empresas Arquiplan e Acto America e na PF dos sócios Fundo de reserva e seguro de obra do empreendimento Caiubi 601 Razão de garantia mínima de 150% do saldo devedor

CRI Estácio



Categoria:	Comercial
Risco:	Estácio
Indexador:	IGPM
Taxa:	6,00%
Emissão:	12/11/2019
Vencimento:	15/10/2027
Amortização:	Mensal
Volume (R\$ MM):	12,1
Oferta:	ICVM 476
Rating JPP:	A-

Lastró:	Contrato atípico de locação
Empreendimento:	Faculdade Estácio de Medicina de Juazeiro
Local:	Juazeiro (BA)
Garantias:	AF do imóvel CF dos recebíveis do contrato de aluguel Coobrigação do cedente Aval de Estácio Part S.A e IREP - Soc de Ens Sup, Méd e Fund Ltda Fundo de liquidez de 1 PMT

CRI Carvalho Hosken



Categoria:	Residencial
Risco:	Carvalho Hosken
Indexador:	CDI
Taxa:	4,00%
Emissão:	28/11/2019
Vencimento:	15/12/2026
Amortização:	Trimestral
Volume (R\$ MM):	140,0
Oferta:	ICVM 476
Rating JPP:	B-

Lastró:	CCB emitida pela Carvalho Hosken
Empreendimento:	Terrenos
Local:	Rio de Janeiro (RJ)
Garantias:	AF de terrenos AF de estoque pronto (a ser constituída em até 36 meses) CF de recebíveis de aluguel e/ou carteira própria Aval do controlador Fundo de liquidez

CRI Lote 5 II



Categoria:	Residencial
Risco:	Lote 5
Indexador:	CDI
Taxa:	3,50%
Emissão:	15/11/2019
Vencimento:	15/11/2025
Amortização:	Mensal
Volume (R\$ MM):	11,0
Oferta:	ICVM 476
Rating JPP:	B+

Lastró:	Debênture privada emitida pela Lote 5
Empreendimento:	Itahyê II
Local:	Barueri (SP)
Garantias:	AF de cotas da SPE AF de lotes após a obtenção do TVO CF dos recebíveis da venda de lotes Fiança dos acionistas

CRI Lofts



Categoria:	Residencial
Risco:	Lofts
Indexador:	CDI
Taxa:	4,00%
Emissão:	05/12/2019
Vencimento:	09/12/2025
Amortização:	Mensal
Volume (R\$ MM):	25,0
Oferta:	ICVM 476
Rating JPP:	B+

Lastró:	CCB imobiliária de emissão da Lofts
Empreendimento:	The Park View
Local:	Indaiatuba (SP)
Garantias:	AF de unidades no Park View AF de terreno Aval do acionista Lofts Fundo de reserva

CRI Grupo Mateus



Categoria:	Comercial
Risco:	Grupo Mateus
Indexador:	IPCA
Taxa:	4,70%
Emissão:	17/02/2020
Vencimento:	16/02/2032
Amortização:	Mensal
Volume (R\$ MM):	200,0
Oferta:	ICVM 476
Rating JPP:	A-

Lastró:	Créditos Imobiliários representados pela CCI, decorrente de contratos de aluguel
Empreendimento:	Mateus Supermercados
Local:	São Luís (MA)
Garantias:	AF de imóveis no valor de BRL 45 MM (Venda forçada de BRL 30 MM) Cessão Fiduciária dos recebíveis do supermercado equivalente a BRL 50 MM Aval de Mateus Supermercado S.A. - Armazém Mateus S.A. e Ilson Mateus Rodrigues Covenants financeiros

OURINVEST JPP FUNDO DE INVESTIMENTO IMOBILIÁRIO

Cód. [B]³: OUJP11

Relatório Mensal junho de 2020

CRI BZLOG



Categoria:	Comercial	Lastro:	
Risco:	FII Ourinvest Log	Créditos imobiliários decorrentes de obrigação assumida em contrato de C/V	
Indexador:	IGPM	Empreendimento:	Local:
Taxa:	6,00%	Galpão 1	Duque de Caxias (RJ)
Emissão:	12/03/2020	Garantias:	
Vencimento:	12/03/2025	Hipoteca em 1º grau sobre fração ideal de 13% do imóvel	
Amortização:	Bullet		
Volume (R\$ MM):	10,0		
Oferta:	ICVM 476		
Rating JPP:	B-		

CRI Iben



Categoria:	Residencial	Lastro:	
Risco:	Iben	CCB imobiliária	
Indexador:	CDI	Empreendimento:	Local:
Taxa:	4,00%	Jardim Residencial do Bosque	Salto (SP)
Emissão:	08/04/2020	Garantias:	
Vencimento:	05/05/2027	AF de imóveis	
Amortização:	Mensal	CF dos direitos creditórios de dois contratos de prestação de serviços	
Volume (R\$ MM):	4,8	Aval	
Oferta:	ICVM 476		
Rating JPP:	A-		

CRI Carvalho Hosken II



Categoria:	Residencial	Lastro:	
Risco:	Carvalho Hosken	CCB imobiliária emitida pela Carvalho Hosken	
Indexador:	CDI	Empreendimento:	Local:
Taxa:	7,00%	Terrenos na Barra da Tijuca	Rio de Janeiro (RJ)
Emissão:	08/06/2020	Garantias:	
Vencimento:	15/06/2027	AF de terrenos	
Amortização:	Trimestral	CF de direitos creditórios (locação)	
Volume (R\$ MM):	50,0	Aval do acionista	
Oferta:	ICVM 476	Fundo de liquidez	
Rating JPP:	B-		